

SIO CARNES Mercado Agroganadero de Cañuelas (MAG)

Precios e ingresos de hacienda
Semana 2 | 8 al 12 de enero de 2024

El presente informe hace referencia a los precios de comercialización e ingreso de hacienda para las categorías bovinas con destino a faena. Abarca los datos informados en el sitio web del Mercado Agroganadero de Cañuelas (MAG) hasta el 12 de Enero y las liquidaciones ingresadas al SIO Carnes hasta el 11 de Enero. La semana 2 contó con tres días de operaciones habituales en el MAG y cuatro días de operaciones en el SIO. Los precios están expresados en \$/Kilo vivo.

Síntesis

Los precios con mayoría de subas en el SIO CARNES y descensos generalizados en el MAG. Todas las categorías muestran aumentos en el SIO CARNES, a excepción de la Vaca que disminuye su precio marginalmente. Por su parte, en el MAG se registran bajas generalizadas en la cotización de todas las categorías, destacándose el Novillito y la Vaca.

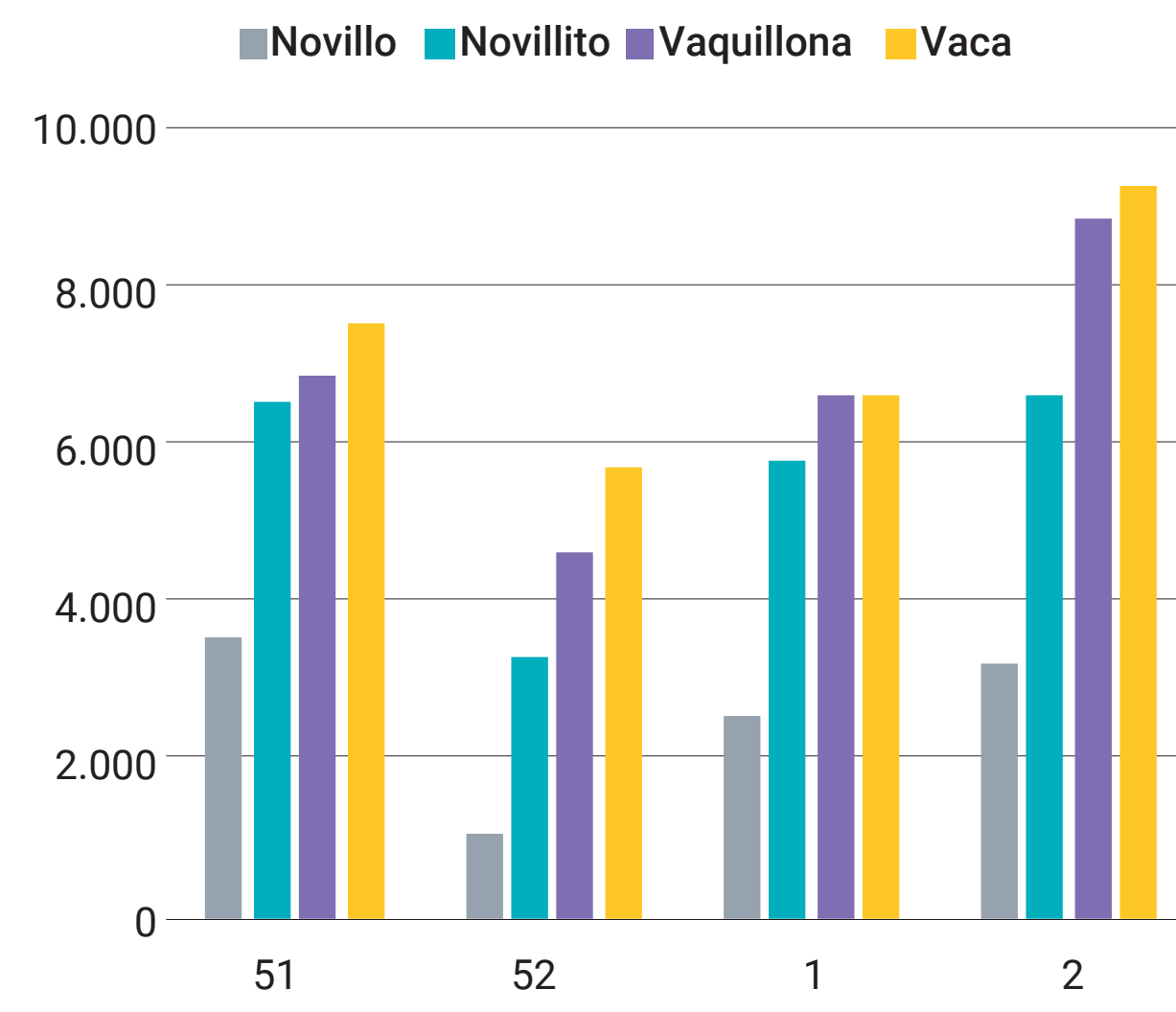
Ingreso de Cabezas con subas tanto en el SIO CARNES como en el MAG, aunque más pronunciadas en este último mercado. En el SIO CARNES aumentaron los ingresos totales luego de una semana en baja, mientras que en el MAG subieron por segunda semana consecutiva.

Evolución del ingreso de hacienda y precios promedio

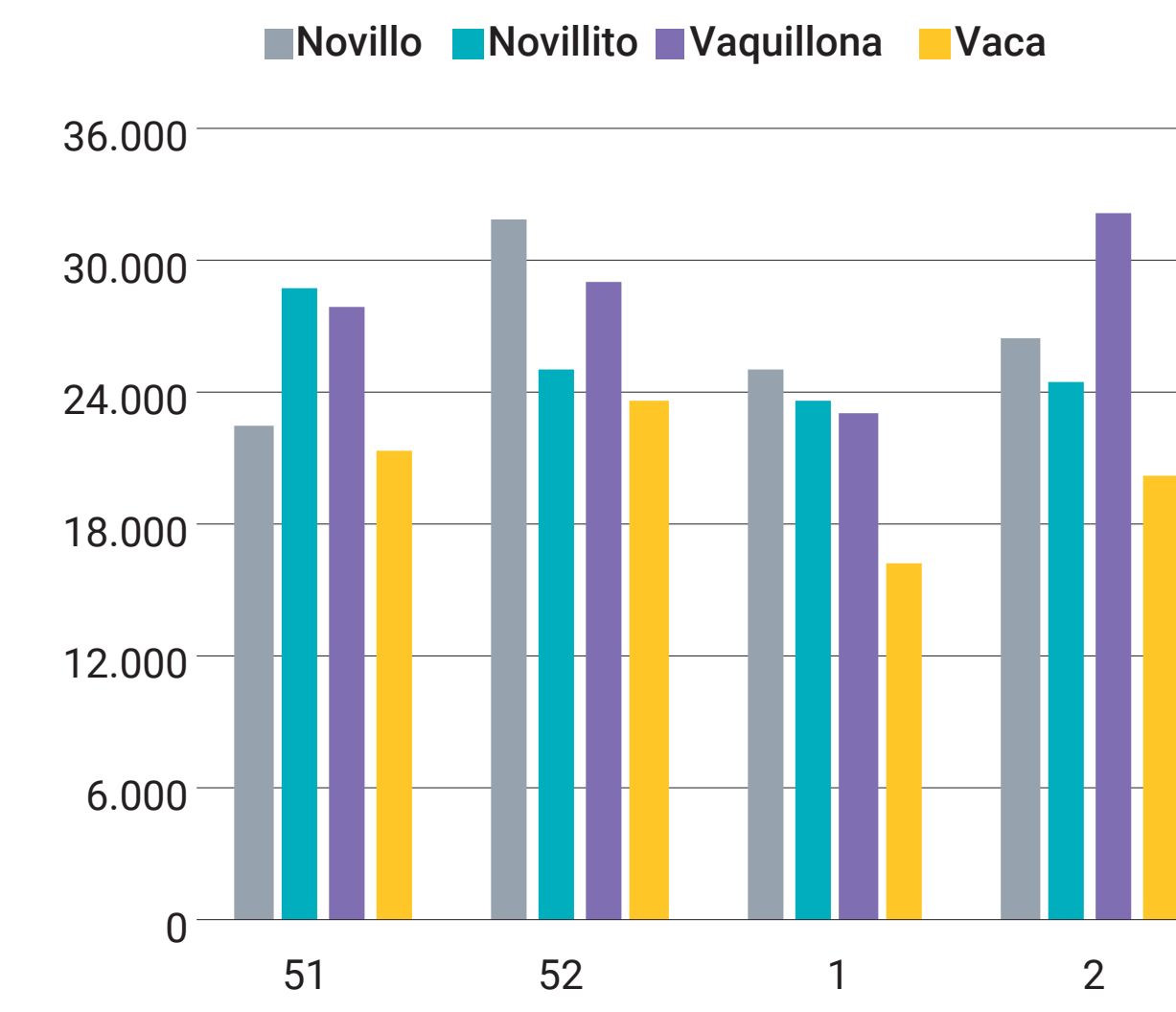
Mercados agropecuarios Monitor semanal Mercado de Hacienda								
Semana 2	Mercado Agroganadero de Cañuelas (MAG)				SIO CARNES			
	Ingresos		Precio promedio		Ingresos*		Precio promedio	
	Cab.	Var. semanal	\$/kg	Var. semanal	Cab.	Var. semanal	\$/kg	Var. semanal
Novillo	3.192	▲ 24%	1.308,2	▼ -2%	26.564	▲ 6%	1.399,0	▲ 7%
Novillito	6.610	▲ 15%	1.373,2	▼ -3%	24.496	▲ 3%	1.279,0	▲ 4%
Vaquillona	8.826	▲ 33%	1.334,7	▼ -2%	32.196	▲ 39%	1.256,7	▲ 6%
Vaca	9.290	▲ 41%	1.012,7	▼ -3%	20.256	▲ 25%	1.038,8	▼ 0%
Total	27.918	▲ 29%	-	-	103.512	▲ 18%	-	-

Fuente: Sitio web MAG Fuente: SIO CARNES
*Los datos del SIO CARNES son provisorios y sujetos a modificaciones.

Ingresos MAG (cabezas)

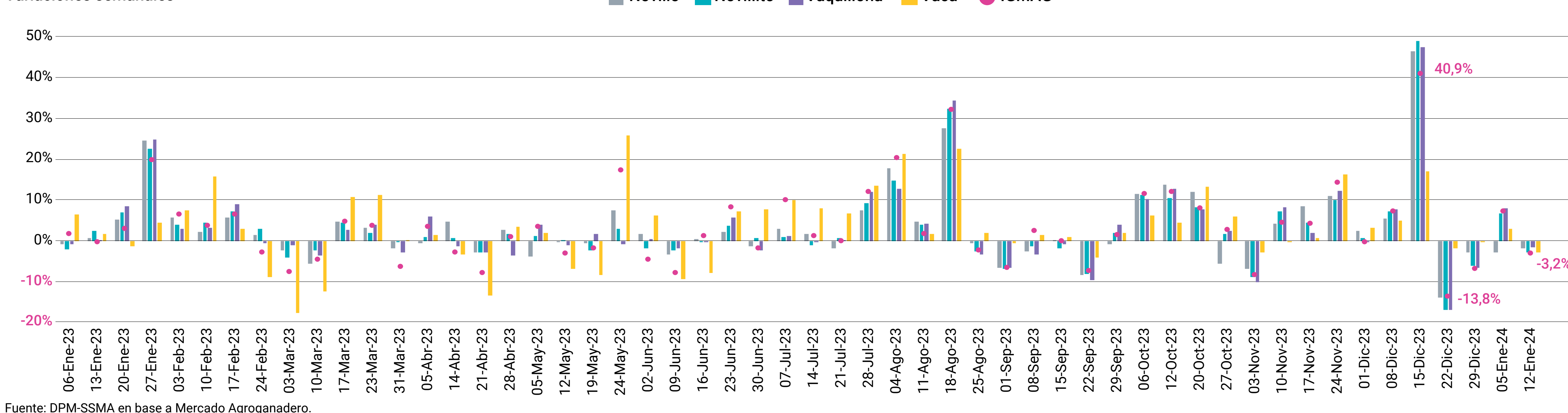


Ingresos SIO CARNES (cabezas)



Mercado Agroganadero | Precios por categoría e IGMAG

Variaciones semanales



Fuente: DPM-SSMA en base a Mercado Agroganadero.

Precios

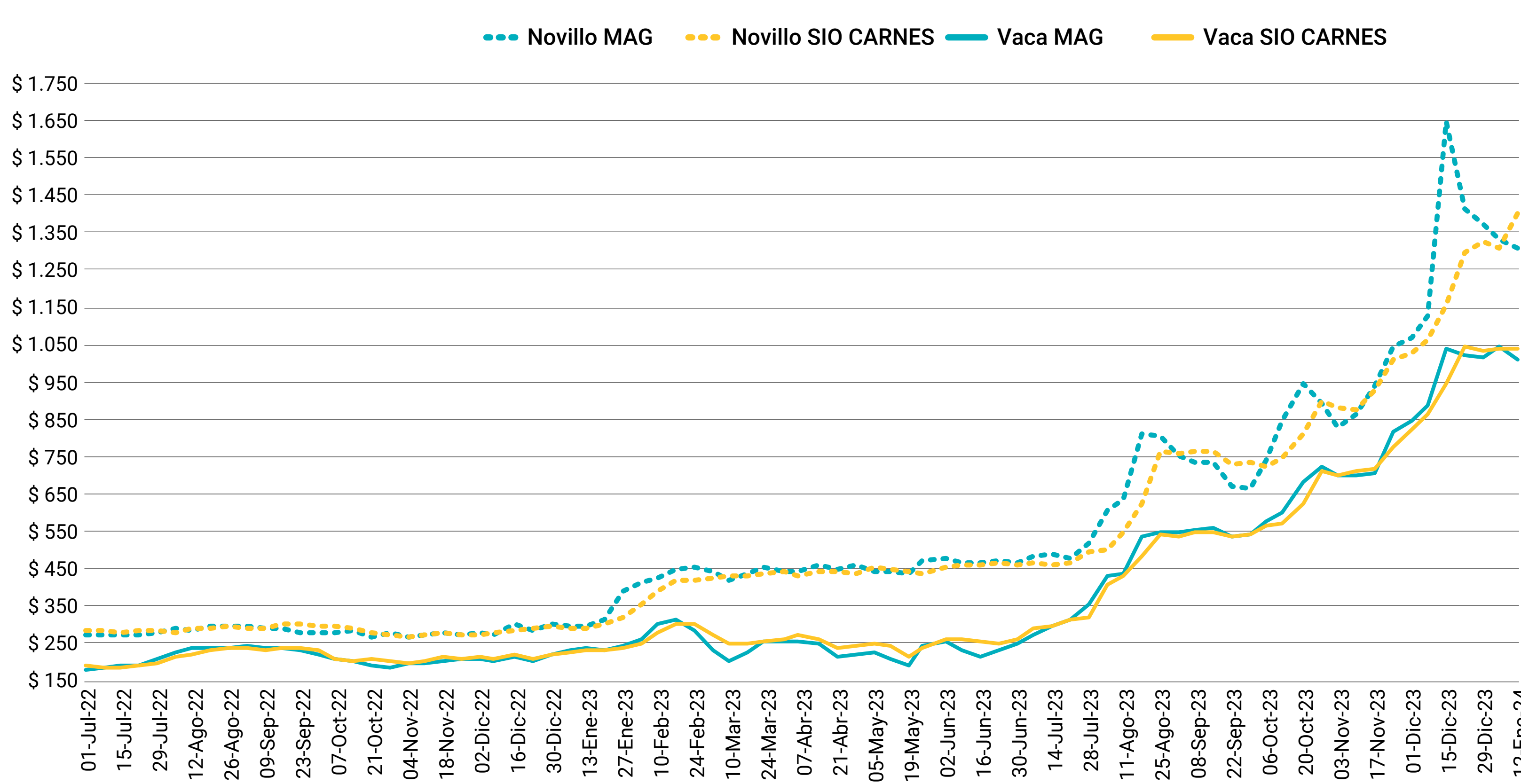
Novillo y Vaca

Los precios promedio mostraron disparidades para el Novillo y bajas para la Vaca, en ambos mercados bajo análisis. El precio del Novillo registra un importante aumento en el SIO CARNES y descenso en el MAG, mientras que el precio de la Vaca disminuye en mayor proporción en el MAG frente a una baja marginal en el SIO CARNES.

Novillo. En el SIO CARNES el precio (\$1.398,9) sube considerablemente (+6,9%) mientras que en el MAG se registra un descenso (-1,9%) en la cotización (\$1.308,2).

Vaca. En el SIO CARNES el precio (\$1.038,7) baja marginalmente (-0,1%) al tiempo que en el MAG la cotización (\$1.012,7) también desciende (-2,9%), pero en mayor medida.

Precios semanales de novillo y vaca (\$/kg. vivo)



Fuente: DPM-SSMA en base a SIO CARNES y MAG.

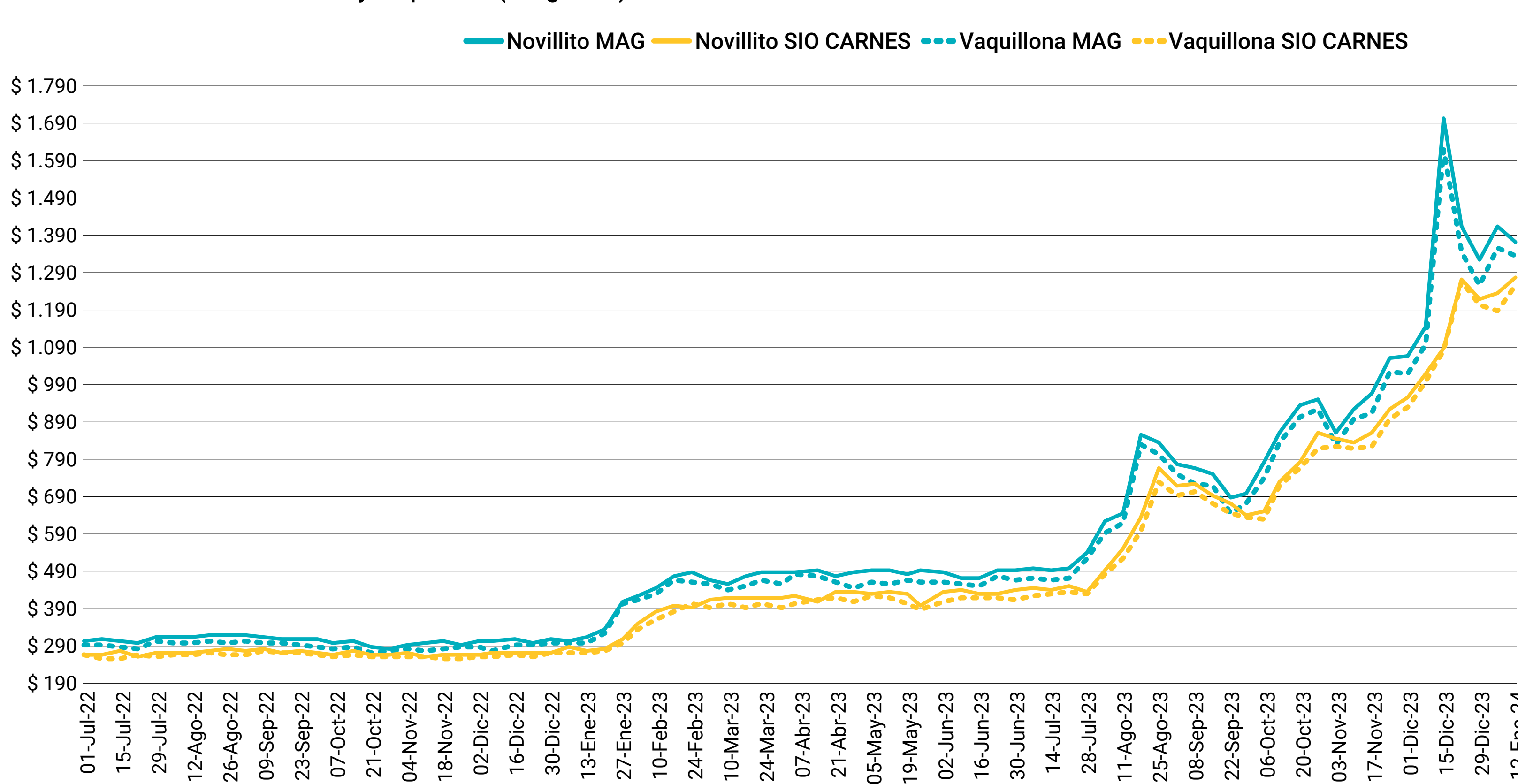
Novillito y Vaquillona

Los precios de las categorías destinadas mayormente al consumo interno mostraron esta semana aumentos en el SIO CARNES y bajas en el MAG. El precio de la Vaquillona muestra un crecimiento por encima del Novillito en el SIO CARNES, mientras que en el MAG es el Novillito la categoría que disminuye la cotización en mayor medida que la Vaquillona.

Novillito. En el SIO CARNES el aumento (+3,7%) lleva la cotización a \$1.278,9 mientras que en el MAG el precio desciende (-3,0%) alcanzando un valor promedio de \$1.373,2.

Vaquillona. En el SIO CARNES el precio (\$1.256,7) registra un importante aumento semanal (+5,5%) mientras que en el MAG la cotización (\$1.334,7) disminuye (-1,7%).

Precios semanales de novillito y vaquillona (\$/Kg. vivo)



Fuente: DPM-SSMA en base a SIO CARNES y MAG.

Ingreso de cabezas

El ingreso de cabezas crece en mayor medida en el MAG en comparación con el SIO CARNES. La comercialización en el SIO CARNES aumentan esta semana como consecuencia de mayores ingresos en todas las categorías especialmente en la Vaquillona. En el MAG, se registró un importante aumento generalizado en la entrada total de hacienda, destacándose la categoría Vaca.

SIO Carnes. El aumento semanal alcanzó el 18%, siendo apenas 1% inferior al promedio de las últimas 4 semanas. La Vaquillona muestra ingresos promedio 39% superiores a los de la semana previa, mientras que la categoría Vaca (+25%) aumenta en importante proporción. Por su parte, el Novillo (+6%) y el Novillito (+3%) son las categorías con menor cantidad de animales comercializados.

MAG. El movimiento semanal marcó una importante suba del 29%, resultando 14% mayor al promedio de las últimas 4 semanas. La Vaca (+41%) registra un considerable aumento semanal seguida por la Vaquillona (+33%) y el Novillito (+24%). Por su parte, el Novillito (+15%) es la categoría con menos cantidad de hacienda comercializada, resultando igualmente significativa.

Otras referencias de precios

Remates

Los precios comercializados en remates del interior que se exhiben buscan ser orientativos y como referencia adicional al SIO CARNES y MAG para una mejor interpretación de la dinámica del mercado.

Para la semana de referencia se relevan once remates que involucran un total de 6.436 animales para las categorías bajo análisis.

Córdoba - Coronel Moldes Subasta integral Premium				
11 de enero - 2.784 cabezas				
Categorías	Cabezas	P. Kilo Min.	P. Kilo Máx.	P. Kilo Prom.
Vacas gordas	71	\$ 975,0	\$ 1.130,0	\$ 1.084,2
Vaca Manuf./Conserva	540	\$ 770,0	\$ 1.070,0	\$ 951,1
Novillitos	819	\$ 1.350,0	\$ 1.600,0	\$ 1.477,9
Novillos	151	\$ 1.100,0	\$ 1.475,0	\$ 1.309,9
Vaquillonas	1.203	\$ 1.350,0	\$ 1.600,0	\$ 1.475,3

Buenos Aires - Coronel Suárez				
10 de enero - 753 cabezas				
Categorías	Cabezas	P. Kilo Min.	P. Kilo Máx.	P. Kilo Prom.
Vacas gordas	129	\$ 1.070,0	\$ 1.190,0	\$ 1.134,7
Vaca Manuf./Conserva	129	\$ 740,0	\$ 1.100,0	\$ 966,6
Novillos	207	\$ 1.280,0	\$ 1.460,0	\$ 1.371,8
Vaquillonas	288	\$ 1.040,0	\$ 1.390,0	\$ 1.323,4

Buenos Aires - Bolívar				
10 de enero de 2023 - 581 cabezas				
Categorías	Cabezas	P. Kilo Min.	P. Kilo Máx.	P. Kilo Prom.
Vacas gordas	58	\$ 1.000,0	\$ 1.200,0	\$ 1.055,2
Vaca Manuf./Conserva	161	\$ 750,0	\$ 980,0	\$ 930,6
Novillos	241	\$ 1.310,0	\$ 1.500,0	\$ 1.471,0
Vaquillonas	121	\$ 1.100,0	\$ 1.450,0	\$ 1.292,1

Buenos Aires - Benito Juárez				
11 de enero - 550 cabezas				
Categorías	Cabezas	P. Kilo Min.	P. Kilo Máx.	P. Kilo Prom.
Vacas gordas	145	\$ 1.070,0	\$ 1.280,0	\$ 1.199,7
Vaca Manuf./Conserva	359	\$ 600,0	\$ 1.200,0	\$ 1.078,9
Vaquillonas	46	\$ 1.140,0	\$ 1.200,0	\$ 1.170,0

Santa Fe - Venado Tuerto				
9 de enero - 403 cabezas				
Categorías	Cabezas	P. Kilo Min.	P. Kilo Máx.	P. Kilo Prom.
Vacas gordas	117	\$ 1.180,0	\$ 1.280,0	\$ 1.231,3
Vaca Manuf./Conserva	154	\$ 900,0	\$ 1.000,0	\$ 956,2
Novillos	72	\$ 1.400,0	\$ 1.440,0	\$ 1.420,0
Vaquillonas	60	\$ 1.410,0	\$ 1.500,0	\$ 1.455,0

Buenos Aires - Coronel Brandsen				
10 de enero - 284 cabezas				
Categorías	Cabezas	P. Kilo Min.	P. Kilo Máx.	P. Kilo Prom.
Vacas gordas	98	\$ 1.020,0	\$ 1.280,0	\$ 1.152,7
Vaca Manuf./Conserva	186	\$ 800,0	\$ 1.000,0	\$ 950,5

Buenos Aires - Ayacucho				
11 de enero - 283 cabezas				
Categorías	Cabezas	P. Kilo Min.	P. Kilo Máx.	P. Kilo Prom.
Vacas gordas	57	\$ 1.040,0	\$ 1.200,0	\$ 1.133,3
Vaca Manuf./Conserva	150	\$ 800,0	\$ 1.070,0	\$ 940,2
Novillos	33	\$ 1.120,0	\$ 1.220,0	\$ 1.180,6
Vaquillonas	43	\$ 1.120,0	\$ 1.250,0	\$ 1.180,5

Santa Fe - Rosario				
10 de enero - 244 cabezas				
Categorías	Cabezas	P. Kilo Min.	P. Kilo Máx.	P. Kilo Prom.
Vacas gordas	102	\$ 1.010,0	\$ 1.280,0	\$ 1.095,3
Vaca Manuf./Conserva	51	\$ 880,0	\$ 980,0	\$ 939,8
Novillitos	51	\$ 1.390,0	\$ 1.460,0	\$ 1.433,5
Novillos	19	\$ 1.100,0	\$ 1.450,0	\$ 1.257,9
Vaquillonas	21	\$ 1.340,0	\$ 1.390,0	\$ 1.361,4

Buenos Aires - Tornquist				
10 de enero - 234 cabezas				
Categorías	Cabezas	P. Kilo Min.	P. Kilo Máx.	P. Kilo Prom.
Vacas gordas	114	\$ 1.020,0	\$ 1.140,0	\$ 1.087,4
Vaca Manuf./Conserva	91	\$ 850,0	\$ 1.110,0	\$ 967,0
Novillitos	14	\$ 1.300,0	\$ 1.400,0	\$ 1.357,1
Novillos	8	\$ 1.290,0	\$ 1.380,0	\$ 1.357,5
Vaquillonas	7	\$ 1.390,0	\$ 1.390,0	\$ 1.390,0

Buenos Aires - Azul				
10 de enero - 172 cabezas				
Categorías	Cabezas	P. Kilo Min.	P. Kilo Máx.	P. Kilo Prom.
Vacas gordas	89	\$ 1.170,0	\$ 1.280,0	\$ 1.230,6
Vaca Manuf./Conserva	73	\$ 900,0	\$ 1.080,0	\$ 1.030,7
Novillos	7	\$ 1.250,0	\$ 1.250,0	\$ 1.250,0
Vaquillonas	3	\$ 1.240,0	\$ 1.240,0	\$ 1.240,0

Buenos Aires - Cachi				
10 de enero - 148 cabezas				
Categorías	Cabezas	P. Kilo Min.	P. Kilo Máx.	P. Kilo Prom.
Vacas gordas	71	\$ 1.050,0	\$ 1.170,0	\$ 1.108,0
Vaca Manuf./Conserva	72	\$ 750,0	\$ 1.070,0	\$ 936,7
Novillos	3	\$ 1.240,0	\$ 1.240,0	\$ 1.240,0
Vaquillonas	2	\$ 1.200,0	\$ 1.200,0	\$ 1.200,0

Fuente: DPM-SSMA en base a Entre Surcos y Corrales.

